

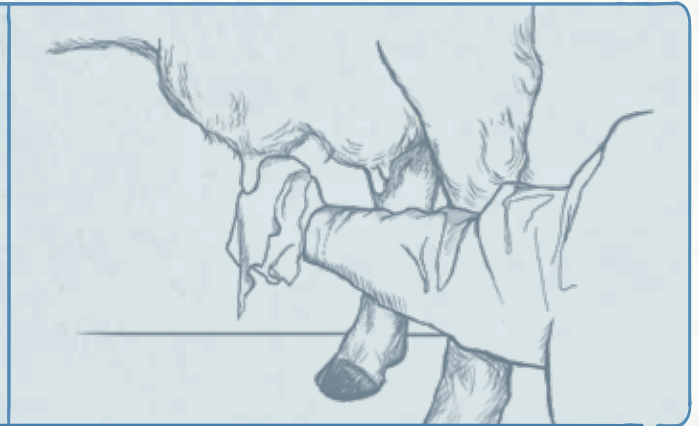
2

HYGIENE IM KÄLBERBEREICH

KOLOSTRUM- UND MILCHGEWINNUNG

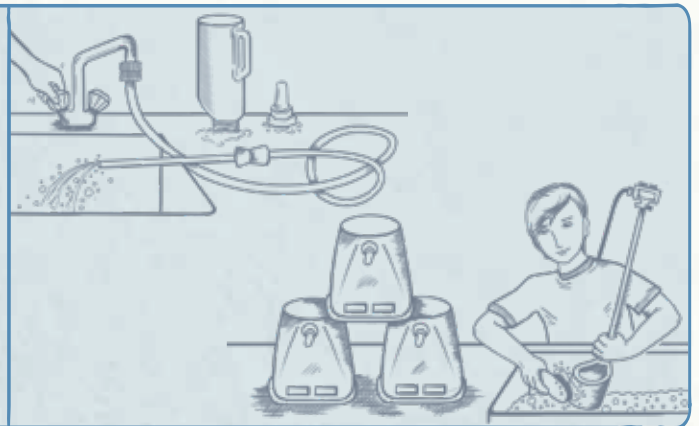
- Gute Vorreinigung des Euters und Verwerfen des Vorgemelks.
- Verwendung sauberer Eimer und Kannen sowohl für die Gewinnung als auch (Zwischen-)Lagerung von Kolostrum und Transitmilch.

Achtung bei Bypässen z. B. an AMS oder nicht bzw. unzureichend gereinigten Eimermelkanlagen / Milchschläuchen (Verkeimung).



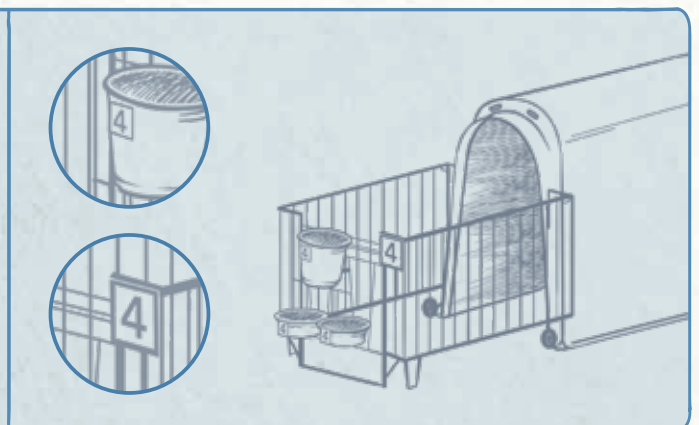
TÄGLICHES REINIGEN ALLER GERÄTE

- Leere Eimer täglich im Waschbecken mit Bürste und Reinigungsmittel unter heißem Wasser abspülen. Nuckel nicht vergessen.
- Alle **Geräte**, die für die Milchzubereitung und Verteilung genutzt werden, ebenfalls unter Wasser **abspülen**, mit Bürste und Reinigungsmittel unter heißem Wasser spülen.
- Zum **Trocknen** getrennt voneinander aufstellen/aufhängen.



EIN NUCKELEIMER FÜR JEDES KALB

- Jedes Kalb hat seinen **eigenen Nuckeleimer** mit **neuem** Nuckel.
- Eimer mit Nummer der Kälberbucht beschriften.
- Nur saubere Nuckeleimer verwenden.
- **Tränkeimer nicht auf den Stallgassenboden** abstellen, sondern auf sauberen Transportwagen.



NUR SAUBER ZUM KALB GEHEN

- Immer auf **saubere Hände** achten.
- **Einmalhandschuhe** zur Neugeborenenversorgung und zum Antränken helfen hierbei.
- **Stiefel säubern und desinfizieren** bevor Sie den Kälberbereich betreten (kleine Desinfektionswannen aufstellen).
- Immer **“von Jung zu Alt”** arbeiten.



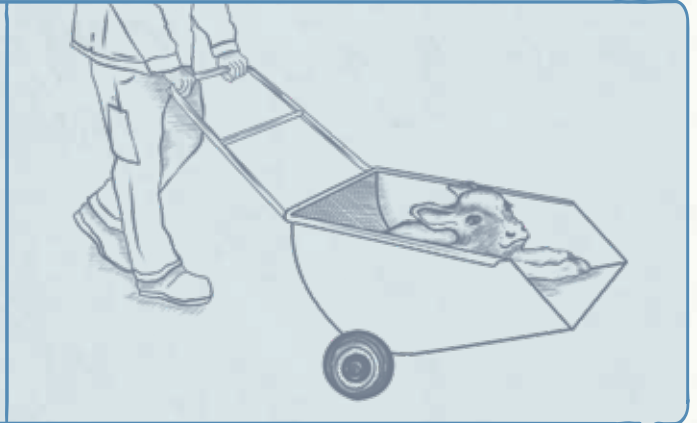
KÄLBERBOXEN REINIGEN

- Aufstallung neugeborener Kälber in **gereinigte, desinfizierte und trockene Kälberbox**.
- Reinigung der Kälberbox / Iglu möglichst an **separatem Waschplatz**, um Aerosolbildung im Kälberbereich zu minimieren.
- Ausreichend **frische Einstreu** in die Kälberbox, Nesting Score 3 = Kälber liegen tief im Stroh, Beine und Gelenke der Tiere sind nicht sichtbar.



KÄLBERTRANSPORT

- Transport des neugeborenen Kalbes in sauberer **Kälber-Transportkarre** zur Kälberbox / Iglu.
- Standard: **Nabeldesinfektion** mit alkoholischer Jodlösung, sprühen statt dippen!
- Erfassung des Geburtsgewichts



KÄLBERBOX GESTALTUNG

- Jedes Kalb hat ab 1. Lebenstag eine **Frischwasserschale, die 2x täglich gesäubert** wird.
- Optimal Kälber-Trocken-TMR / Kälber-Müsli in der ersten Lebenswoche.

